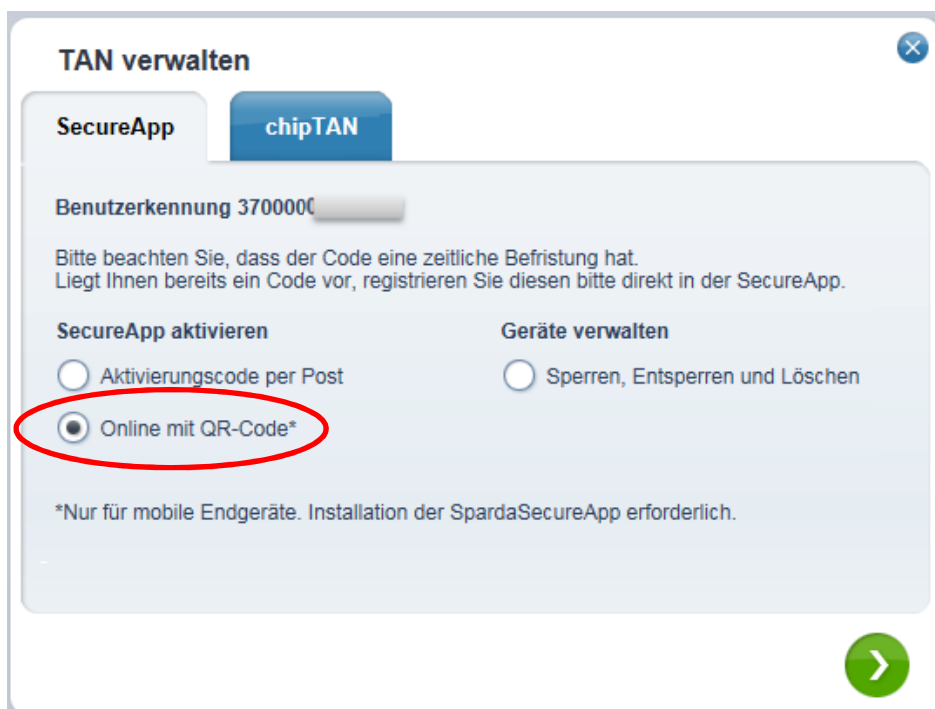


QR-Code mit Einmal-PIN per SMS anfordern

1. Nach dem Login in das Online-Banking im *Service-Center* **-TAN verwalten-** aufrufen



2. Im *Register SecureApp* die Option **-Online mit QR-Code***- wählen und mit grünem Button bestätigen



3. Im folgenden Fenster -Einmal-PIN- auswählen



4. Sie erhalten eine SMS mit der Einmal-PIN:




5. Geben Sie nun die **-Einmal-PIN-** in das dafür vorgesehene Feld ein


Aktivierungscode/QR-Code anfordern

Bitte bestätigen Sie die Anforderung eines neuen Codes für die SecureApp.

Wenn Sie sich über „Einmal-PIN“ per SMS legitimieren, wird Ihnen eine PIN an Ihre Mobilfunknummer gesendet: 017*1*1*9*1*

Handelt es sich hierbei nicht um Ihre aktuelle Mobilfunknummer, haben Sie die Möglichkeit diese unter Service-Center Aufträge und Formulare mit einem Transaktionsfreigabeverfahren zu ändern oder sich telefonisch an Ihre Bank zu wenden

Mit Einmal-PIN bestätigen 

6. Der QR-Code wird Ihnen nun auf dem Bildschirm angezeigt

Aktivierungscode/QR-Code anfordern

 Sie haben einen QR-Code zur Freischaltung der SecureApp für die Benutzerkennung 3700000  generiert. Starten Sie jetzt die SecureApp auf Ihrem Smartphone und scannen Sie mit der SecureApp den QR-Code ein, um das Verfahren direkt freizuschalten


Was wollen Sie als Nächstes tun?

 Terminvereinbarung


 Service-Center



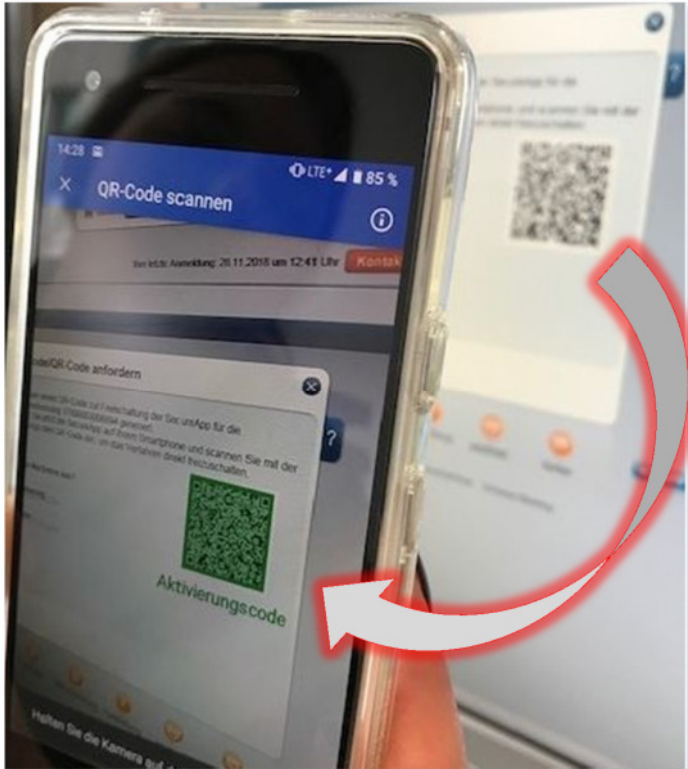
7. Wählen Sie auf dem Anmelde-Bildschirm der SecureApp die passende Option aus



8. Wählen Sie in der SecureApp -QR-Code scannen- aus



9. Scannen Sie nun mit Ihrem Smartphone den QR-Code ab



Vergeben Sie zum Schluss noch ein Passwort zum Schutz der SecureApp. Fertig!
